



como acessar seus

LEADS

no

Studio

PLUS

1. Clique aqui
e cadastre-se
gratuitamente.

Studio
PLUS

2. Solicite
a sua liberação.

Olá corretor(a)! Tudo bem?

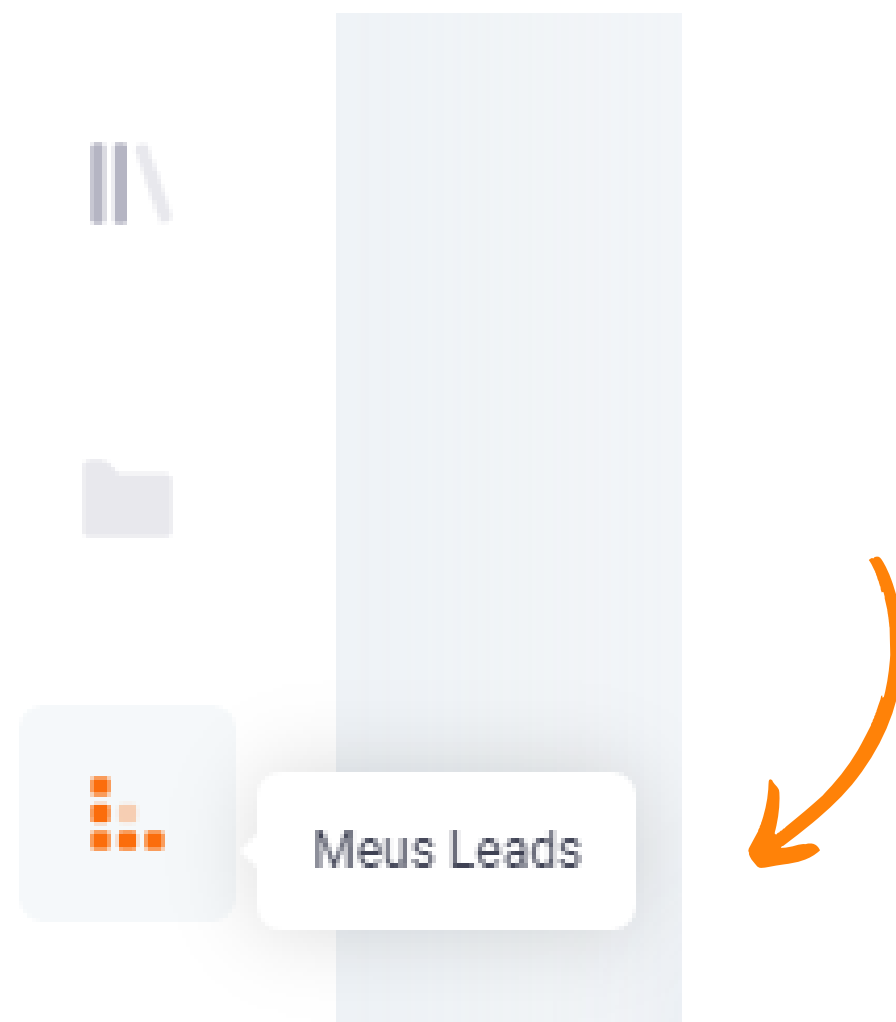
Seu cadastro foi concluído com
sucesso. Parabéns!

Por gentileza, entre em contato com a
nossa equipe e solicite agora mesmo a
liberação do seu acesso.

clique
aqui **11 99287-5617**

3. Faça login

e acesse a aba "meus leads".



4. Clique aqui

e visualize o interesse do lead.



por exemplo:



5. Contate

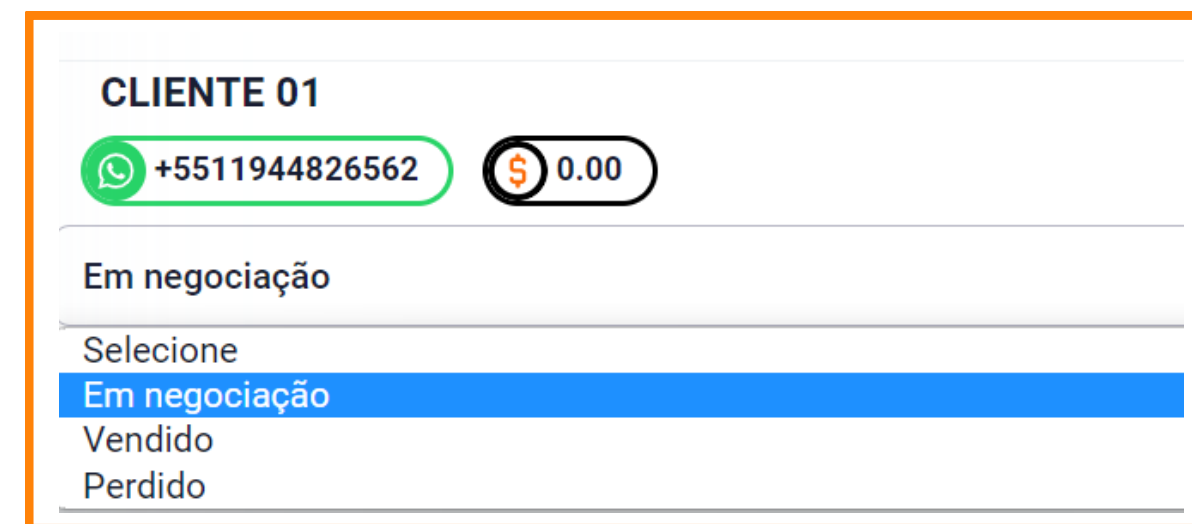
seu lead diretamente pelo WhatsApp.



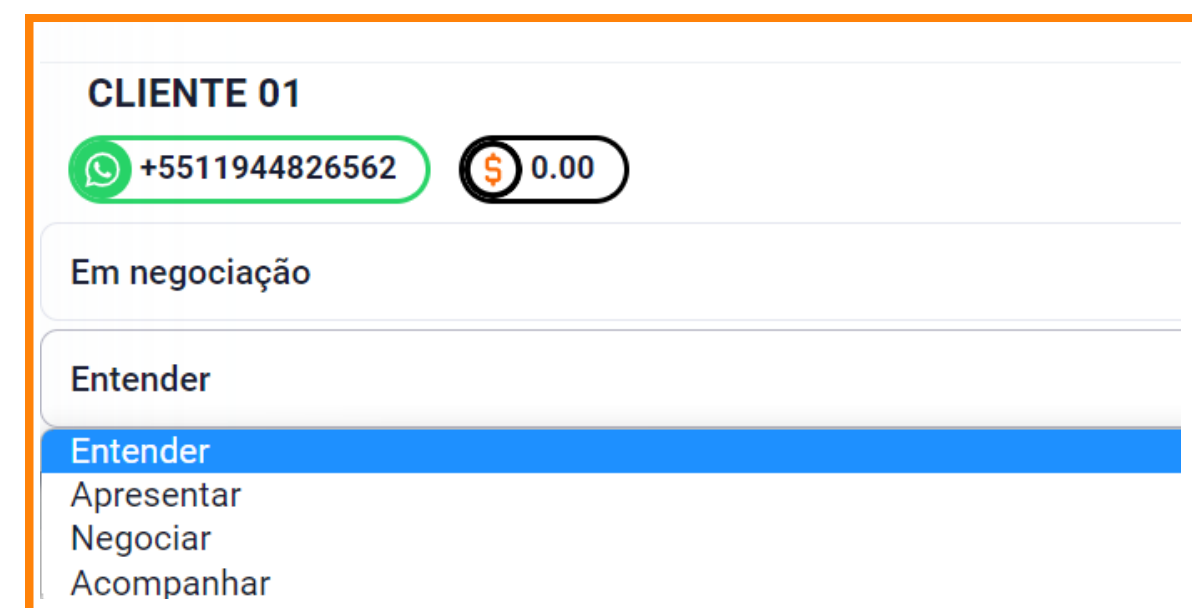
e adicione o valor dos planos que seu cliente tem interesse.

6. Altere

os status de negociação.



e a fase do atendimento.

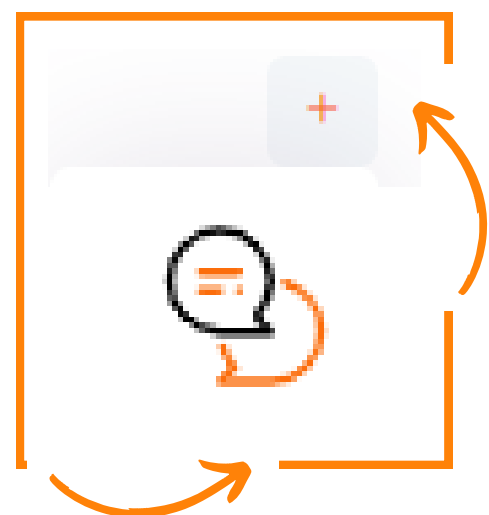


7. Adicione

mais informações do seu cliente.



e utilize as anotações para sua organização!



8. Agende

tarefas futuras para retornar ao seu cliente.



Data da Tarefa

15/06/2023 12:00

Fechar Excluir Tarefa Salvar

9. Cadastre

seus clientes e gerencie suas vendas em apenas um lugar!



10. Acompanhe

por e-mail as notificações dos leads que entram.

Julia - Uma nova lead acabou de entrar para você

Olá Julia!

Você recebeu mais um lead. [Clique aqui](#), acesse a plataforma e faça a sua venda. =)

Studio Plus



Cheque o Studio Plus diariamente! Alguns e-mails podem conter bloqueios.

Aproveite

a organização dos seus leads
e a otimização do seu tempo



uma galeria com mais de 1.500
conteúdos para você utilizar!

Dúvidas?

clique aqui e fale
conosco!

11 94482-6562

